



## राजस्थान लोक सेवा आयोग, अजमेर (राज.) ऑनलाईन आपत्ति प्रक्रिया के सम्बन्ध में अभ्यर्थियों के लिए दिशा-निर्देश

आवश्यक सूचना :-

अभ्यर्थी ऑनलाईन ऑब्जेक्शन पोर्टल (<http://rpsc.rajasthan.gov.in/examobjection>) पर आपत्ति दर्ज करवाने से पूर्व e-Mitra Kiosk पर अपनी Application ID, DOB तथा प्रति प्रश्न 100/- की दर से टोकन कटवाने के पश्चात् ही पर आनलाईन आपत्तियाँ दर्ज कर सकते हैं। इसके अलावा अभ्यर्थी स्वयं के स्तर से e-Mitra Website पर ऑनलाईन डेबिट कार्ड/क्रेडिट कार्ड/नेट बैंकिंग के माध्यम से भी टोकन लेकर ऑनलाईन ऑब्जेक्शन पोर्टल से आपत्ति दर्ज करा सकते हैं।

### 1. अभ्यर्थी आपत्ति पंजीकरण पेज –

The screenshot shows the 'Candidate Objections Registration' page on the RPSC Web Portal. The page includes a header with the RPSC logo, 'RPSC Web Portal Rajasthan Public Service Commission', and a 'Help Document' link. The main content area contains a registration form with the following fields:

- Application ID\*: Enter Application Id
- Date of Birth\*: dd-mm-yyyy
- Registered Mobile\*: Enter Registered Number for receiving SMS

Below the form are 'Submit' and 'Reset All' buttons. A note at the bottom states: 'Fields Marked(\*) are Mandatory' and 'Registered Mobile Number is the one which was used by Candidate at the time of registration'.

Annotations in Hindi provide instructions:

- अभ्यर्थी यहाँ से हेल्प हेतु क्लिक करें। (Click here for help.)
- अभ्यर्थी यहाँ अपनी आवेदन आईडी इंद्राज करें। (Candidates should enter their application ID here.)
- अभ्यर्थी अपनी जन्म तिथि dd-mm-yyyy प्रारूप में डालें। (Candidates should enter their date of birth in dd-mm-yyyy format.)
- उपरोक्त प्रविष्टियों को भरने के पश्चात् Submit बटन पे क्लिक करें। (After filling the above details, click the Submit button.)
- अभ्यर्थी अपना पंजीकृत मोबाइल नम्बर जो पूर्व में आवेदन के समय दर्ज करवाया हो उसे ही यहाँ इंद्राज करें। (Candidates should enter their registered mobile number, which was entered at the time of application, here.)

Footer information includes: Rajasthan Public Service Commission, Ghoghghara Ghati, Jaipur Road, Ajmer, Phone: +91-145-5151200, 5151240 & 5151090. Nodal Officer: Akhilesh Mittal, System Analyst (Joint Director), Help Line Number: 0145-5151212, Site developed by: RPSC. A 'Feedback' button is also present.

## 2. अभ्यर्थी मोबाइल सत्यापन पेज –

RPSC Web Portal  
Rajasthan Public Service Commission

Candidate Mobile Verification 14-10-2014 03:44 PM

अभ्यर्थी प्राप्त सत्यापन कोड को यहाँ डालें एवं Verify बटन पे क्लिक करें।

अभ्यर्थी सबसे पहले Get बटन पे क्लिक करें एवं अपने पंजीकृत मोबाइल पर सत्यापन कोड प्राप्त करें।

Your One Time Verification(OTV) Code will be sent to you on your Registered Mobile Number through clicking Get Button

Get OTV Code :

Type Your OTV Code Here\* :

Fields Marked(\*) are Mandatory

## 3. अभ्यर्थी के विषय एवं सीरीज का चुनाव –

RPSC Web Portal  
Rajasthan Public Service Commission

Subject & Series Selection Login As: HAREESH SOLANKI Logout

अभ्यर्थी इस बटन पे क्लिक कर Logout कर सकते है।

अभ्यर्थी के परीक्षा का नाम स्वतः ही यहाँ प्रदर्शित होगा।

अभ्यर्थी का नाम यहाँ प्रदर्शित होगा।

अभ्यर्थी के परीक्षा पद का नाम स्वतः ही यहाँ प्रदर्शित होगा।

अभ्यर्थी यहाँ अपनी विषय संबंधित विवरण चुनें।

Exam Name: SCHOOL LECTURER COMP EXAM 2013

Post Name: BIOLOGY

Subject Category\*: Select Category Type

Subject\*: Select Subject

Series B/C/D)\*: Series

Fields Marked(\*) are Mandatory

एक उदाहरण –

RPSC Web Portal  
Rajasthan Public Service Commission

Logout

Subject & Series Selection Login As: HAREESH SOLANKI

Exam Name: SCHOOL LECTURER COMP EXAM 2013

Post Name: BIOLOGY

Subject Category \*: Select Category Type  
Select Category Type  
Compulsory Subjects  
Optional Subjects

Choose Subject\*: Series

Series(A/B/C/D)\*: Series

Next>>

Fields Marked(\*) are Mandatory

अभ्यर्थी यहाँ अपनी विषय श्रेणी चुनें।

RPSC Web Portal  
Rajasthan Public Service Commission

Logout

Subject & Series Selection Login As: HAREESH SOLANKI

Exam Name: SCHOOL LECTURER COMP EXAM 2013

Post Name: BIOLOGY

Subject Category \*: Optional Subjects

Choose Subject\*: Select Subject  
Select Subject  
BIOLOGY  
Series

Series(A/B/C/D)\*: Series

Next>>

Fields Marked(\*) are Mandatory

अभ्यर्थी अपने आपत्ति विषय का चयन करें।



Exam Name:	SCHOOL LECTURER COMP EXAM 2013
Post Name:	BIOLOGY
Subject Category *:	Optional Subjects
Choose Subject*:	BIOLOGY
Series(A/B/C/D)*:	B

Next>>

अभ्यर्थी परीक्षा श्रृंखला कोड (सीरीज) निम्नानुसार दर्ज करें। परीक्षा यदि ऑनलाइन ली गई होगी तो यह श्रृंखला कोड स्वतः ही 'A' में प्रदर्शित होगी।

अभ्यर्थी यह सभी प्रविष्टियों को भरने के बाद Next>> बटन पे क्लिक करें।

Fields Marked(\*) are Mandatory

#### 4. अभ्यर्थी का टोकन सत्यापन पेज –

RPSC Web Portal  
Rajasthan Public Service Commission

Logout

Token Verification Login As: HAREESH SOLANKI

### E-mitra Token Verification

Enter Token Number\* :

Fields Marked(\*) are Mandatory

अभ्यर्थी e-Mitra से प्राप्त किया गया टोकन नंबर यहाँ इंद्राज कर Verify बटन पे क्लिक करें।

### E-mitra Token Verification

Enter Token Number\* :

Token No	1111111111111111
Application Id	xxxxxxxxxxxxxxxx
Amount Deposited	500
Amount Not Used	500
Amount Used	0
Total Questions that can be objected	5

Fields Marked(\*) are Mandatory

अभ्यर्थी द्वारा e-Mitra से प्राप्त टोकन नंबर के विवरण की समीक्षा कर Proceed>> बटन पर क्लिक करें।

## 5. अभ्यर्थी आपत्ति दर्ज मुख्य पेज –

**RPSC Web Portal**  
Rajasthan Public Service Commission

**Logout**

**Add New Objection(s)** **Show Previous Objection(s)**

अभ्यर्थी पूर्व में दर्ज की गई आपत्ति को देखने एवं **Download** करने के लिए इस बटन पे क्लिक करें।

अभ्यर्थी की परीक्षा संबंधित जानकारी इस बाक्स में प्रदर्शित होगी।

उक्त विषय की आपत्ति खुलने होने की तिथि।

अभ्यर्थी आपत्ति दर्ज कराने के लिए यहाँ से शुरू करें।

उक्त विषय की आपत्ति समाप्ति की तिथि।

उत्तर कुंजी का संस्करण।

**Add Objections**

**Question Detail**

Question Number: [ ]  
Commission Answer: [ ]  
Candidate's Suggested Answer (if Any): [ ]

अभ्यर्थी यहाँ प्रश्न संख्या लिखें।

अभ्यर्थी द्वारा दी गई प्रश्न संख्या का उत्तर स्वतः ही यहाँ आयेगा।

अभ्यर्थी अपने द्वारा सुझाया गया उत्तर(अगर कोई हो तो) यहाँ दे।

**Objection Types**

- All options are Wrong
- More than one options are Right **Clear Response**
- Question is Wrong/Vague
- Difference in Hindi & English versions
- Out of Syllabus
- Other Objection(Please Mention Below)

Mention other objection here [ ]

अभ्यर्थी यहाँ टिप्पणी अधिकतम 300 अक्षरों में देवे।

अभ्यर्थी अगर उक्त आपत्ति से भिन्न आपत्ति देना चाहे तो यहाँ अधिकतम 350 अक्षरों में लिखें।

**Remarks with Proof**

Remarks\* [ ]

Choose File [ ]

\* Any illegal Proof uploaded will lead to action against the Candidate under [ ]

Note:if you have Multiple proof documents for a single question, please combine them in a single PDF file and then upload **Add Ob**

अभ्यर्थी आपत्ति से संबंधित दस्तावेज यहाँ से **Upload** करें। अगर अभ्यर्थी के पास एक ही प्रश्न के एक से ज्यादा दस्तावेज हों तो सभी दस्तावेजों का संयोजित कर एक **PDF** फाइल ही **Upload** करें।

एक उदाहरण :-

उदाहरण के लिए एक अभ्यर्थी के आपत्ति का इद्राज ।

RPSC Web Portal  
Rajasthan Public Service Commission

Logout

Add New Objection(s) Show Previous Objection(s)

**Candidate Information**

Exam Name: II GRADE TEACHER EXAM 2011 Year: 2011 Subject: ENGLISH  
Name: RAMESH CHAND BAIRWA Roll No: - Paper Series: B  
Opening Date: 10-Oct-2014 Key Version: 1 Closing Date: 30-Nov-2014

**Add Objections**

**Question Detail**  
Question Number:   
Commission Answer:   
Answer will appear Automatic  
Candidate's Suggested Answer (if Any):

**Objection Types**  
 All options are Wrong  
 More than one options are Right   
 Question is Wrong/Vague  
 Difference in Hindi & English versions  
 Out of Syllabus  
 Other Objection(Please Mention Below)  
Mention other objection here

**Remarks with Proof**  
Remarks   
Proof Document  No file chosen  
Proof Document (PDF Only)\* \* Any illegal Proof uploaded will lead to legal action against the Candidate under IT Act.  
Note: If you have Multiple proof documents for a single question, please combine them in a single PDF and then upload

RPSC Web Portal  
Rajasthan Public Service Commission

Logout

Add New Objection(s) Show Previous Objection(s)

**Candidate Information**

Exam Name: SCHOOL LECTURER COMP EXAM 2013 Year: 2013 Subject: BIOLOGY  
Name: HAREESH SOLANKI Roll No: 325697 Paper Series: B  
Opening Date: 2015-01-30 00:00:00.0 Key Version: 1 Closing Date: 2015-02-25 23:59:59.0

**Add Objections**

**Question Detail**  
Question Number: 50  
Commission Answer: 3  
Candidate's Suggested Answer (if Any):

**Objection Types**  
 All options are Wrong  
 More than one options are Right   
 Question is Wrong/Vague  
 Difference in Hindi & English versions  
 Out of Syllabus  
 Other Objection(Please Mention Below)  
Questions have Multiple answers

**Remarks with Proof**  
Remarks\*   
Proof Document  Sample.pdf  
Proof Document (PDF Only)\* \* Any illegal Proof uploaded will lead to legal action against the Candidate under IT Act.  
Note: If you have Multiple proof documents for a single question, please combine them in a single PDF file and then upload

सभी प्रविष्टियां भरकर Add Objection बटन पर क्लिक करें ।

उदाहरण के लिए अभ्यर्थी द्वारा प्रश्न सं. 50 भरकर **Add Objection** पे क्लिक करने के पश्चात्त :-

Answer (If Any):

Out of Syllabus

Other Objection(Please Mention Below)

Mention other objection here

(PDF Only)\*

\* Any illegal Proof uploaded will lead to legal action against the Candidate under IT Act.

Note: If you have Multiple proof documents for a single question, please combine them in a single PDF file and then upload

**Add Objection**

100%

File uploaded Successfully!

अभ्यर्थी यहा PDF फाइल के Upload की प्रगति पट्टी देख सकते हैं।

For Adding further Objections here, you may Enter again Question Details, Objection Details, Remarks with Proof in Add Objection window. The table below will be Subsequently updated.

### Objections Filed(Not Final Submitted)

Question Respect		Candidate's Suggested Answer(If any)	Objection Types					Remarks	Proof	Select All	
Question No.	Commission Answer		All options are Wrong	More than one options are Right	Question is Wrong/Vague	Difference in Hindi & English versions	Out of Syllabus				Other Objection
50	3	-	x	✓	x	x	x	Questions have Multiple answers	Proof attached	Sample.pdf	<input type="checkbox"/>

अभ्यर्थी को यहाँ सख्त निर्देशित किया जाता है कि वह कोई भी अनुचित या अवैध दस्तावेज अपलोड न करे, अन्यथा वे इसके लिए खुद उत्तरदायी होंगे।

**Delete Objections**

अभ्यर्थी द्वारा अगर कोई आपत्ति गलत भर गई हो तो उस प्रश्न संख्या के समक्ष चयन बाक्स पे चेक लगाके **Delete Objections** पे क्लिक करें।

अभ्यर्थी की यह आपत्ति अभी केवल अस्थायी रूप से प्रदर्शित हुई है। अभ्यर्थी अगर आगे भी आपत्ति दर्ज कराना जारी रखना चाहे तो उपरोक्त फार्म पुनः नये प्रश्न से भरें।

### CANDIDATE'S DECLARATION

Objection application are true, complete and correct to the best of my knowledge and belief. In the event of my information being found false or incorrect or the Interview, action can be taken against me by the Commission. I have read the provisions of the relevant rules and I hereby undertake to abide by them. I further declare that I accept to receive SMS on mobile phone registered for this purpose

**Submit Objections**





Add New Objection(s)

Show Previous Objection(s)

Mention other objection here

Note: If you have multiple proof documents for a single question, please combine them in a single PDF file and then upload

Add Objection

100%

File uploaded Successfully !

For Adding further Objections here, you may Enter again Question Details, Objection Details, Remarks with Proof in Add Objection window. The table below will be Subsequently updated.

### Objections Filed(Not Final Submitted)

Question Respect		Candidate's Suggested Answer(If any)	Objection Types						Remarks	Proof	Select All
Question No.	Commission Answer		All options are Wrong	More than one options are Right	Question is Wrong/Vague	Difference in Hindi & English versions	Out of Syllabus	Other Objection			
50	3	-	x	✓	x	x	x	Questions have Multiple answers	Proof attached	Sample.pdf	<input type="checkbox"/>
74	4	-	x	x	✓	x	x	-	Wrong question	Sample.pdf	<input type="checkbox"/>

Delete Objections

### CANDIDATE'S DECLARATION

I hereby declare that all information made in this objection application are true, complete and correct to the best of my knowledge and belief. In the event of my information being found false or incorrect or the ineligibility being detected before or after the Result/Interview, action can be taken against me by the Commission. I have read the provisions of the relevant rules and I hereby undertake to abide by them. I further declare that I accept to receive SMS on mobile phone registered for the

Submit Objections

अभ्यर्थी अपनी आपत्तियों को स्थायी रूप से दर्ज कराने के लिए पहले घोषणा चयन बाक्स को क्लिक कर स्लेक्ट करे तत्पश्चात् Submit Objections बटन पर क्लिक करें।

अभ्यर्थी इस प्रकार नये प्रश्नों की आपत्तियाँ जोड़ सकते हैं।

Add New Objection(s)

Show Previous Objection(s)

अभ्यर्थी द्वारा आपत्ति दर्ज कराने के पश्चात्त ये पुष्टि संदेश प्रदर्शित होगा।

अभ्यर्थी द्वारा दर्ज की गई आपत्ति को देखने या **Download** करने के लिए यहाँ क्लिक करें।



### Candidate's Objection Submission Status

Submission Status	Success
Application ID	XXXXXXXXXXXXXXXXXX
Candidate's Name	HAREESH SOLANKI
Token Number	1111111111111111
Amount Deposited	500
Amount Used till Now	400


You can view your submitted objections by clicking on 'Show Previous Objection(s)' button.  
You can submit New objections by clicking on 'Add new Objection(s)' button.

6. अभ्यर्थी द्वारा दर्ज की गई आपत्तियों का ब्यौरा :-

Logout

RPSC Web Portal  
Rajasthan Public Service Commission

Add New Objection(s)      Objections Displayed



**Rajasthan Public Service Commission, Ajmer**  
Candidate Submitted Objections Report

Application Id : xxxxxxxxxxxx      Post Name : II Grade Teacher  
Exam Name : II Grade Teacher Exam 2011      Key Version : 1      Paper Series : A  
Subject Name : English      Opening Date : 19-Jul-2016      Closing Date : 30-Jul-2016

Question No.	Commission Answer	Candidate's Suggested Answer (If Any)	Objection Types					Other Objection	Remarks	Attached Proof	Submitted Date	Token Number (If any)
			AOW	MO	WQ	DV	OS					
100	1	-	NO	NO	NO	NO	YES	-	dgdfg	Objection.pdf	21-07-2016	1001
45	4	-	NO	NO	YES	NO	NO	-	Remarks	Objection.pdf	21-07-2016	1111111111111111
54	3	-	NO	NO	NO	YES	NO	-	Objection	Objection.pdf	21-07-2016	1111111111111111
99	1	-	NO	NO	NO	YES	NO	-	Obj	Objection.pdf	21-07-2016	1001

Print Date : July 21, 2016      LEGENDS :- AOW - All Options Wrong; MO - More than One Option are Right; WQ - Wrong Question; DV - Difference in English & Hindi Versions; OS - Out of Syllabus      Page : 1

7. अभ्यर्थी पृष्ठ चुनाव :- यह पेज तब प्रदर्शित होगा जब अभ्यर्थी द्वारा पूर्व में कोई आपत्ति दर्ज करवायी हुई हो।

Logout

RPSC Web Portal  
Rajasthan Public Service Commission

Choose Option      Login As: HAREESH SOLANKI

अभ्यर्थी अगर पूर्व में स्वयं द्वारा दर्ज आपत्ति को देखना चाहते हैं तो इस बटन पे क्लिक करें।

अभ्यर्थी अगर नई आपत्ति दर्ज करवाना चाहते हैं तो इस बटन पे क्लिक करें।

**Add New Objection**


**Show Previous Submitted Objections**

Rajasthan Public Service Commission  
Ghooghara Ghat, Jaipur Road, Ajmer  
Phone : +91-145-5151200, 5151240 & 5151090

Nodal Officer: Akhilesh Mittal, System Analyst (Joint Director)  
Help Line Number : 0145-5151212  
Site developed by : RPSC

8. अभ्यर्थी द्वारा पूर्व में दर्ज आपत्तियों को देखने के लिए पृष्ठ

[Logout](#)

 **RPSC Web Portal**  
Rajasthan Public Service Commission

Subject & Key Version Selection Login As: RAMESH CHAND BAIRWA

Exam Name:

Post Name:

Subject Category\*:


Subject\*:

Key Version\*:

Fields Marked(\*) are Mandatory

Rajasthan Public Service Commission  
Ghooghara Ghati, Jaipur Road, Ajmer  
Phone : +91-145-5151200, 5151240 & 5151090 Nodal Officer: Akhilesh Mittal, System Analyst (Joint Director)  
Help Line Number : 0145-5151212  
Site developed by : RPSC

[Logout](#)

 **RPSC Web Portal**  
Rajasthan Public Service Commission

Subject & Key Version Selection Login As: RAMESH CHAND BAIRWA

Exam Name:

Post Name:

Subject Category\*:

Subject\*:

Key Version\*:

Fields Marked(\*) are Mandatory

अभ्यर्थी विषय  
श्रेणी सेलेक्ट  
करें।

Rajasthan Public Service Commission  
Ghooghara Ghati, Jaipur Road, Ajmer  
Phone : +91-145-5151200, 5151240 & 5151090 Nodal Officer: Akhilesh Mittal, System Analyst (Joint Director)  
Help Line Number : 0145-5151212  
Site developed by : RPSC



Exam Name:

Post Name:

Subject Category\*:

Subject\*:

Key Version\*:

उत्तर कुंजी के वर्जन को सेलेक्ट करना।

Fields Marked(\*) are Mandatory



अभ्यर्थी द्वारा दर्ज आपत्तियाँ व उनके विवरण।

अभ्यर्थी इस बटन पर क्लिक कर Logout करें।

**Rajasthan Public Service Commission, Ajmer**  
Candidate Submitted Objections Report

Application Id : xxxxxxxxxxxxxx      Post Name : II Grade Teacher

Exam Name : II Grade Teacher Exam 2011      Key Version : 1      Paper Series : A

Subject Name : English

Opening Date: 19-Jul-2016      Closing Date: 30-Jul-2016

Question Objected		Candidate's Suggested Answer (If Any)	Objection Types					Other Objection	Remarks	Attached Proof	Submitted Date	Token Number (If any)
Question No.	Commission Answer		AOW	MO	WQ	DV	OS					
100	1	-	NO	NO	NO	NO	YES	-	dgdfg	Objection.pdf	21-07-2016	1001
45	4	-	NO	NO	YES	NO	NO	-	Remarks	Objection.pdf	21-07-2016	1111111111111111
54	3	-	NO	NO	NO	YES	NO	-	Objection	Objection.pdf	21-07-2016	1111111111111111
99	1	-	NO	NO	NO	YES	NO	-	Obj	Objection.pdf	21-07-2016	1001

Print Date : July 21, 2016      LEGENDS :- AOW - All Options Wrong; MO - More than One Option are Right; WQ - Wrong Question; DV - Difference in English & Hindi Versions; OS - Out of Syllabus      Page : 1

अभ्यर्थी लागआउट करने के पश्चात्त अगर कोई समस्या होने की स्थिति में ही निम्न फीडबैक फार्म भर सकते हैं।

**Feedback to RPSC**

**Subject / Query (विषय) :**  
Exam Objection Portal

**Your Name (नाम) :**  
Enter your Name

**Mobile (मोबाइल) :**  
Valid Mobile    Confirm Mobile    **Get OTP on Mobile**    Verify recieved OTP


**E-Mail Address (ई-मेल) :**  
Enter Valid E-Mail    Confirm E-Mail

**Postal Address (पता) :**  
Enter your Address (Max 100 characters)

**Comments (टिप्पणी) :**  
Enter your Feedback (Max 1000 characters)

**Rating out of 5 (5 में से रेटिंग) :**  
- ★★☆☆☆ **Not Rated**

**Enter Captcha (कैप्चा) :**  
Enter Captcha Code



**Submit**    **Cancel**

नोट:- अभ्यर्थी के लिए किसी प्रकार की समस्या हेतु दूरभाष न. 0145-5151212 हेल्प लाईन उपलब्ध है एवं वे उक्त संदर्भ में [feedback.rpsc@rajasthan.gov.in](mailto:feedback.rpsc@rajasthan.gov.in) पर ई-मेल भी कर सकते हैं।